





CÓD.	DIM.	DESCRIÇÃO	QTD.
PM3	90x10	PORTA TIPO PRANCHETA EM MADEIRA TAUARI, C/ MARCO E ALIZAR L=7cm, COM ACABAMENTO EM FUNDO SELADOR E VERNIZ SEMI-BRILHO TONALIZANTE, BARRADO EM CHAPA DE AÇO INOX H=40cm INSTALADO JUNTADO AO PISO NAS DUAS FACES DA PORTA, BARRA DE APOIO EM TUBO DE AÇO INOX Ø 1 1/2" L=40CM INSTALADA NOS LADOS INTERNO E EXTERNO DA TOLHA DA PORTA. (VER QUADRO DE ESQUADRIAS)	2

NOTAS
1 - COTAS EM METROS (m), EXCETO ONDE INDICADO. 2 - AS COTAS DAS ALVENARIAS/DRYWALL CORRESPONDEM ÀS SUPERFÍCIES ACABADAS, SEM O REVESTIMENTO ACÚSTICO DAS MESMAS, COTADO ISOLADAMENTE QUANDO NECESSÁRIO. 3 - AS COTAS DO PROJETO SEMPRE PREVALECEM A ESCALA E TODAS AS MEDIDAS DEVERÃO SER CONFERIDAS EM OBRA. 4 - OS NÍVEIS DO PROJETO ARQUITETÔNICO CORRESPONDEM AOS NÍVEIS LEVANTAMENTO MÉTRICO REALIZADO NO LOCAL E ENTREGUE EM ETAPA ANTERIOR. 5 - ESTE DOCUMENTO PARA CONSTRUÇÃO É DE PROPRIEDADE DO CLIENTE E NÃO PODE SER COPIADO, REPRODUZIDO OU SUBMETIDO A TERCEIROS, PORQUE ABRANGE A SEÇÃO DE USO DOS DIREITOS AUTORAIS PATRIMONIAIS DE PROJETO, TÃO SOMENTE PARA OBRA E LOCAL A QUE SE DESTINA. 6 - TODOS OS MATERIAIS DE ACABAMENTO ESPECIFICADOS PARA A PLATEIA E PALCO DOS TEATROS ATENDEM ÀS EXIGÊNCIAS NORMATIVAS DO CORPO DE BOMBEIROS MILITAR DO ESTADO DE MINAS GERAIS. CASO SEJAM SUBSTITUÍDOS POR SIMILARES, O RESPONSÁVEL DEVERÁ APRESENTAR OS LAUDOS EMITIDOS POR LABORATÓRIOS IDÔNEOS ATESTANDO A EFICIÊNCIA QUANTO A PROPAGAÇÃO DE CHAMAS E EMISSÃO DE FUMAÇA TÓXICA, EM ATENDIMENTO ÀS EXIGÊNCIAS SUPRACITADAS. A APLICAÇÃO DE QUALQUER PRODUTO SOBRE ESTES MATERIAIS COMO SOLUÇÃO PARA ATINGIR A QUALIDADE DE IGNÍFUGO NÃO SERÁ ACEITA. OS MATERIAIS DEVERÃO APRESENTAR ESTA CARACTERÍSTICA EM SUA COMPOSIÇÃO, COM A GARANTIA DO FABRICANTE. 7 - PARA ESPECIFICAÇÃO DOS ACABAMENTOS VER LEGENDA DE ACABAMENTOS NO PROJETO EXECUTIVO DE ARQUITETURA 8 - PARA DETALHES DE IMPERMEABILIZAÇÃO, CONSULTAR PROJETO ESPECÍFICO DE IMPERMEABILIZAÇÃO. 9 - NA DÚVIDA, NÃO EXECUTE; ESCLAREÇA ANTES!

CONVENÇÕES
<div> <div></div> ALVENARIA EXISTENTE </div> <div> <div></div> ALVENARIA A CONSTRUIR </div> <div> <div></div> INÍCIO DE ASSENTAMENTO DO REVESTIMENTO </div>

LEGENDA DE ACABAMENTOS	
	PISOS
7	PISO EM PORCELANATO ONYX UNIQ 90x90cm NATURAL RETIFICADO - CÓD. 29851E - LINHA TIMELESS REF.: PORTOBELLO. ASSENTAMENTO C/ JUNTAS DE 1,5mm E REJUNTE NA COR BRANCO REF.: PORTOKOLL® DA PORTOBELLO.
	SOLEIRAS
07	SOLEIRA EM GRANITO BRANCO SIENA, ACABAMENTO FLEAMEADO COM APLICAÇÃO DE 02 DEMÃOS DE RESINA ACRÍLICA FOSCA 100% PURA. LARGURA VARIÁVEL.
	PAREDES
15	PORCELANATO ONYX UNIQ 90x90cm NATURAL RETIFICADO - CÓD. 29851E - LINHA TIMELESS REF.: PORTOBELLO. ASSENTAMENTO C/ JUNTAS DE 1,5mm E REJUNTE NA COR BRANCO REF.: PORTOKOLL® DA PORTOBELLO
19	REVESTIMENTO EM LAMINADO MELAMÍNICO FOGO RETARDANTE e=1,3mm PADRÃO TRUE TAUPE L577, ACABAMENTO: TEXTURIZADO, REF.: FÓRMICA® OU EQUIVALENTE.
PL2	PLACA EM GRANITO BRANCO SIENA 80x90cm e=2cm ACABAMENTO POLIDO EMBUTIDO 1cm - APLICAR IMPERMEABILIZANTE NO VERSO DAS PEÇAS EM GRANITO ANTES DO ASSENTAMENTO.
	FORRO
4	FORRO EM PLACAS DE GESSO ACARTONADO LISO e=12,5mm, REF.: KNAUF, EMMASSADO E PINTADO C/ TINTA LATEX PVA ACABAMENTO FOSCO COR: BRANCO NEVE - REF. S03VINE, OU EQUIVALENTE.

LOUÇAS, METAIS E ACESSÓRIOS	
CÓD.	DESCRIÇÃO
BNC	BANCO RETRÁTIL ARTICULADO PARA BANHO EM ALUMÍNIO C/ PINTURA EPOXI NA COR BRANCA
BR1	BARRA DE APOIO RETA EM AÇO INOX 304 Ø1 1/2" L=40cm C/ FLANGE P/ FIXAÇÃO NA ALVENARIA
BR2	BARRA DE APOIO RETA EM AÇO INOX 304 Ø1 1/2" L=70cm C/ FLANGE P/ FIXAÇÃO NA ALVENARIA
BR3	BARRA DE APOIO RETA EM AÇO INOX 304 Ø1 1/2" L=80cm C/ FLANGE P/ FIXAÇÃO NA ALVENARIA
CDE	ACABAMENTO PARA CAIXA DE DESCARGA EMBUTIDA HYDRA QUADRO DUO CROMADO CÓDIGO 4900.C HQD.DUO
DC	DUCHA ELÉTRICA FIT 6800 WATTS 220 VOLTS - DPT.E.6828R - HYDRA - COR: BRANCO
CS	GRELHA E PORTA GRELHA QUADRADA LORENZETTI LORENZPROTECT PRATA INOX / CÓD.: 1795 C19 7050226 15mm PARA CAIXA SIFONADA
ES	ESPELHO CRISTAL PRATA 5mm LAPIDADO 60 x 100cm FIXADO NA ALVENARIA COM SILICONE DE CURA NEUTRA
ESb	ESPELHO CRISTAL PRATA 5mm LAPIDADO 60 x 140cm FIXADO NA ALVENARIA COM SILICONE DE CURA NEUTRA
LV1	LAVATÓRIO DECA VOGUE PLUS BRANCO CÓDIGO L.51.17 + COLLUNA SUSPENSADA PARA LAVATÓRIO DECA VOGUE PLUS BRANCO CÓDIGO C.510.17
PP	DISPENSER PARA PAPEL HIGIÊNICO INTERFOLHADO BIOVIX CAIXA NOBLE CÓDIGO: 001054 - DIMENSÕES: 24,5 x 11,0 x 11,5 CM (AXLXP) - MATÉRIA PRIMA: AÇO INOX 430 ESCOVADO - CAPACIDADE: 1000 FOLHAS
RG	ACABAMENTO PARA REGISTRO DOCOL LÓGICA CROMADO - CÓDIGO: 00563406
RS	GRELHA E PORTA GRELHA QUADRADA LORENZETTI LORENZPROTECT PRATA INOX / CÓD.: 1790 C19 7050226 100mm PARA RALO SIFONADO
SB	SABONETEIRA BIOVIX SLIM NOBLE CÓDIGO: 001060 - DIMENSÕES: 23,5 x 11,0 x 8,5 CM (AXLXP) - MATÉRIA PRIMA: AÇO INOX 304 ESCOVADO - CAPACIDADE: 800ML
SF2	SIFÃO FLEXÍVEL MOBYLLE MULTISUO TIGRE 26916526 (PARA LAVATÓRIO)
TL	TOALHEIRO BIOVIX NOBLE CÓDIGO: 001029 - DIMENSÕES: 25,5 x 26,5 x 10,5 CM (AXLXP) - MATÉRIA PRIMA: AÇO INOX 430 ESCOVADO - CAPACIDADE: 600 FOLHAS
TO1	TORNEIRA DE TANQUE E JARDIM COM BICO UNICO PLÁSTICO CROMADO REF. DECA LINHA IZY CÓD: 1153 C37
TO2	TORNEIRA ACIONAMENTO ALAVANCA E FECHAMENTO AUTOMÁTICO LINHA DECA MATTIC ECO CONFORTO CROMADO CÓD.: 1173.C.COM
VS4	BACIA CONVENCIONAL CONFORTO SEM ABERTURA FRONTAL VOGUE PLUS P.510.17 BRANCO REF.: DECA C/ ANEL DE VEDAÇÃO, PARAFUSO DE FIXAÇÃO CROMADO E TUBO DE LIGAÇÃO CROMADO. ASSENTO SANITÁRIO EM POLIÉSTER MARCA TOM DO MODELO VOGUE PLUS C/ SISTEMA DE FIXAÇÃO CROMADO.

REVISÃO	DATA	DESCRIÇÃO
1	30/06/2023	REVISÃO GERAL
2		
3		
4		

<div> <div> <div>LAZÚLI</div> <div>ARQUITETURA</div> </div> <div> <div>www.lazularquitetura.com.br/</div> <div>facebook: lazularquitetura</div> <div>instagram: @lazularquitetura1996</div> <div>31 3271 3766 - 31 9 9916 3766</div> <div>lazuli@lazularquitetura.com.br</div> </div> </div>		<div> <div>LAZÚLI</div> <div>ARQUITETURA</div> </div>	
PROPRIETÁRIO/TÍTULO		<div> <div>MINISTÉRIO PÚBLICO DE MINAS GERAIS</div> <div>CENTRO DE CONVENÇÕES</div> </div>	
DISCIPLINA		ARQUITETURA / ACÚSTICA / LUMINOTECNIA / CENOTÉCNICA	
CONTEÚDO		PLANTAS E CORTES: I.S. CAMARIM 1; I.S. CAMARIM 2	ESCALA: 1/25
R.T.		COORDENAÇÃO ALESSANDRA BRAGA MADUREIRA - CAU: A20.263-0 COLABORADORES LUIS CARLOS MOREIRA VALLES - CAU: A22.699-8 JAIRO CAMARA REZENDE - CAU: A291317-8	DATA: 30/06/2026 VERSAO: 01 FOLHA: 04/43
MARILUCE DUQUE - CAU A21.476-0		DIREITOS AUTORAIS RESERVADOS	

ARQUIVO: mping\_arq\_det\_escam1\_2\_04\_43\_01\_230630.dwg

